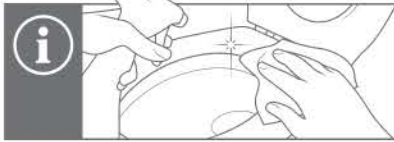



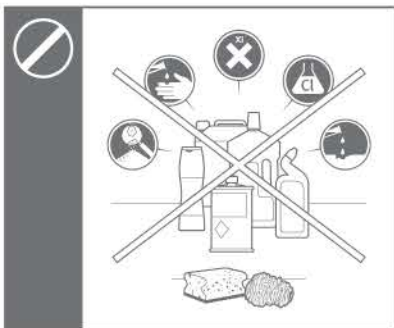
Indications de nettoyage pour le client final



Produits et outils de nettoyage autorisés



Produits et outils de nettoyage non autorisés



Geberit AquaClean Sela

■ GEBERIT



Manuel d'utilisation

Commande fixe intégrée Geberit AquaClean Sela



Démarrer et arrêter la <Douchette>

Appuyer sur la touche : le bras de la douchette se met en position et lance le fonctionnement de la douchette. La douchette s'arrête automatiquement au bout de 20 s.
Vous pouvez interrompre la douchette avant la fin en appuyant sur la touche <Douchette>.
Appuyer à nouveau sur la touche : la douchette s'arrête.



<Intensité du jet de la douchette>

L'intensité du jet de la douchette se règle en appuyant sur <-> ou <+> pendant le fonctionnement de la douchette.
Cinq niveaux d'intensité sont disponibles pour le jet de la douchette.
La fonction mémoire mémorise la dernière intensité réglée pour le jet de la douchette.

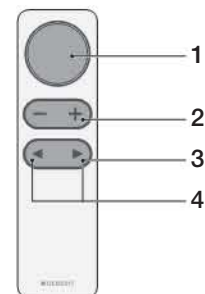


<Fonctionnement chauffe-eau>

ON / OFF / mode économie d'énergie

En appuyant sur la touche, le chauffe-eau est activé ou désactivé ou passe en mode économie d'énergie.

Télécommande



- 1 Touche de douchette : démarrage et arrêt de la douchette
- 2 Touches <-> / <+> : réduire ou augmenter l'intensité du jet de la douchette
- 3 Touches fléchées : position du bras de la douchette avant et arrière
- 4 Touches fléchées (simultanément) : mise en marche et arrêt du jet oscillant

Entretien et nettoyage

Produits et outils de nettoyage autorisés



Le produit de nettoyage peut être légèrement acide, à base d'acide citrique par exemple



Le produit de nettoyage idéal doit pouvoir être dilué dans l'eau



Le produit de nettoyage doit être liquide



Le produit de nettoyage doit être toléré par la peau



Le produit de nettoyage peut être moussant

Produits et outils de nettoyage non autorisés



Le produit de nettoyage ne doit pas se présenter sous forme de poudre (poudre à récurer)



Le produit de nettoyage ne doit pas être corrosif comme un produit concentré pour déboucher les canalisations



Le produit de nettoyage ne doit pas être irritant pour les yeux et la peau



Le produit de nettoyage ne doit pas être un concentré à base de chlore



Le produit de nettoyage ne doit pas être abrasif comme le sable ou une crème à récurer



Des informations supplémentaires sur l'entretien et le nettoyage du Geberit AquaClean Sela sont disponibles au chapitre « Nettoyage et entretien » du présent mode d'emploi.