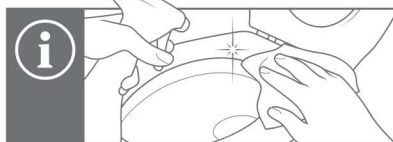


Indications de nettoyage pour le client final



Produits et outils de nettoyage autorisés



Produits et outils de nettoyage non autorisés



Geberit AquaClean 8000plus ■ GEBERIT



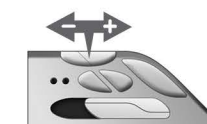
Manuel d'utilisation

Commande fixe intégrée Geberit AquaClean 8000plus



Démarrer et arrêter la <Douchette>

Appuyer sur la touche : le bras de la douchette se met en position et lance le fonctionnement de la douchette. La douchette s'arrête automatiquement au bout de 20 s. Vous pouvez interrompre la douchette avant la fin en appuyant sur la touche <Douchette>. Appuyer à nouveau sur la touche : la douchette s'arrête.



<Intensité du jet de la douchette>

L'intensité du jet de la douchette anale et pour dames se règle en déplaçant le bouton-poussoir pendant le fonctionnement de la douchette. Sept niveaux d'intensité sont disponibles pour la douchette.



<Absorption d'odeurs>

Conditions requises : l'absorption d'odeurs est en marche. L'absorption d'odeurs démarre dès qu'une personne est assise sur le WC. Appuyer sur la touche : l'absorption d'odeurs s'arrête. Appuyer à nouveau sur la touche : l'absorption d'odeurs démarre.



<Séchage>

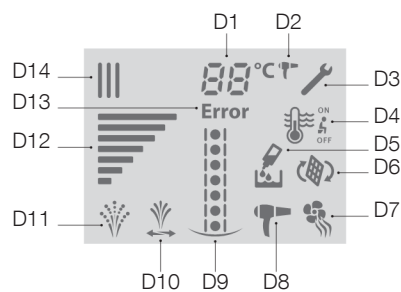
Conditions requises : le séchage est en marche. Le séchage démarre après le fonctionnement de la douchette et s'arrête dès que vous vous relevez. Vous pouvez interrompre le séchage avant la fin en appuyant sur la touche <Séchage>. Appuyer sur la touche : le séchage s'arrête. Appuyer à nouveau sur la touche : le séchage démarre.

Télécommande Geberit AquaClean 8000*plus*

La télécommande vous permet d'appeler l'ensemble des fonctions additionnelles, de procéder à des réglages individuels et de les sauvegarder. Vous pouvez activer la télécommande en effleurant une fois une touche au choix. L'affichage apparaît. Il s'éteint de lui-même 10 minutes après utilisation.

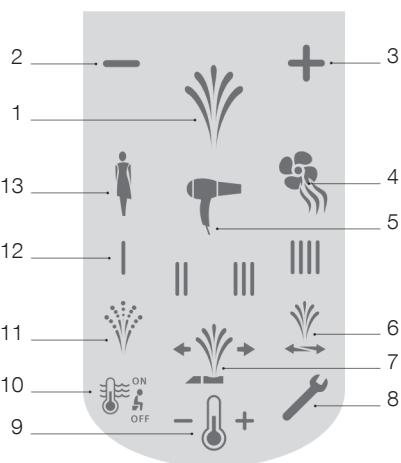
Affichage


- D1 Affichage de la température eau/air de séchage
- D2 Température du séchoir
- D3 Affichage maintenance
- D4 Affichage d'état fonctionnement chauffe-eau
- D5 Affichage remplissage liquide de nettoyage pour buse
- D6 Affichage pour le changement de filtre
- D7 Absorption d'odeurs
- D8 Séchage
- D9 Position du bras de la douche
- D10 Jet va-et-vient
- D11 Jet massant pulsé
- D12 Intensité du jet de la douche
- D13 Affichage d'erreur
- D14 Profil utilisateur I/II/III/IIII activé



Touches

- 1 Démarrer et arrêter la <Douchette>
- 2 Réduire <Intensité du jet de la douche ->
- 3 Augmenter <Intensité du jet de la douche +>
- 4 <Absorption d'odeurs>
- 5 <Séchage>
- 6 Démarrer et arrêter le <Jet va-et-vient>
- 7 <Position du bras de la douche> avant et arrière
- 8 <Entretien>
- 9 <Température eau/air de séchage>
- 10 <Fonctionnement chauffe-eau> ON/Mode économie d'énergie/OFF
- 11 Démarrer et arrêter le <Jet massant pulsé>
- 12 Activer et désactiver les <Profils utilisateur I/II/III/IIII>
- 13 <Douchette pour dames>



 Le Geberit AquaClean 8000*plus* avec réservoir visible dispose de trois profils utilisateurs. De plus, cette variante est équipée de la touche <Chasse d'eau du WC> pour déclencher la chasse d'eau du WC.

Fonctions additionnelles de la télécommande Geberit AquaClean 8000*plus*



<Douchette pour dames>

Le jet doux de la douchette nettoie avec une précaution extrême et agréablement. Appuyer sur la touche : le bras de la douchette se met en position et lance le fonctionnement de la douchette. La douchette s'arrête après 20 s. Vous pouvez interrompre la douchette avant la fin en appuyant sur la touche <Douchette>.



<Chasse d'eau du WC>

Appuyer sur la touche : déclenche la chasse d'eau avec quantité maximale (Geberit AquaClean 8000*plus* avec réservoir visible).



<Profil utilisateur>

Appuyer sur la touche : le profil utilisateur est activé avec les paramètres mémorisés.



<Jet massant pulsé>

La douchette à jet massant pulsé est bienfaisante et délassante. Appuyer sur la touche : le jet massant pulsé démarre. La fonction peut être activée avant ou pendant le fonctionnement de la douchette. Appuyer à nouveau sur la touche : le jet massant pulsé s'arrête.



<Position du bras de la douche>

Les touches fléchées permettent de positionner le bras de la douchette sur 7 positions vers l'avant ou vers l'arrière en fonction de la position assise. Appuyer sur la touche : régler la position du bras de la douche.






<Jet va-et-vient>

Le jet va-et-vient maximise l'effet de nettoyage. Appuyer sur la touche : le jet va-et-vient démarre. La fonction peut être activée avant ou pendant le fonctionnement de la douchette. Le bras de la douchette avance et recule. Appuyer à nouveau sur la touche : le jet va-et-vient s'arrête.



<Fonctionnement chauffe-eau>

- Appuyer sur la touche :
- Affichage  : le chauffage est allumé. La température de l'eau est pré-réglée sur 37 °C.
 - Affichage  : mode économie d'énergie (réglage d'usine). Le chauffage s'allume seulement après activation de la détection d'utilisateur. La durée de préchauffage est de 3 - 4 min.
 - Affichage  : le chauffage est coupé.



<Température de l'eau>

Régler la température de l'eau souhaitée. Appuyer sur la touche : augmenter ou diminuer la température.

<Température air de séchage>

Régler la température de l'air de séchage selon votre souhait. Conditions requises : sélectionner la fonction séchage. Appuyer sur la touche : augmenter ou diminuer la température.

Entretien et nettoyage

Le Geberit AquaClean 8000*plus* est un produit haut de gamme et très facile à entretenir. La céramique des WC possède un revêtement spécial. Grâce à ce revêtement, les gouttes d'eau prennent la forme de petites billes qui ruissellent facilement. Les dépôts tels que le tartre et la saleté sont capturés par les gouttes d'eau et sont tout simplement évacués avec celle-ci. Cet effet est particulièrement écologique car aucun détergent pour WC agressif n'est nécessaire.

Produits et outils de nettoyage autorisés



Le produit de nettoyage peut être légèrement acide, à base d'acide citrique par exemple



Le produit de nettoyage idéal doit pouvoir être dilué dans l'eau



Le produit de nettoyage doit être liquide



Le produit de nettoyage doit être toléré par la peau



Le produit de nettoyage peut être moussant

Produits et outils de nettoyage non autorisés



Le produit de nettoyage ne doit pas se présenter sous forme de poudre (poudre à récurer)



Le produit de nettoyage ne doit pas être corrosif comme un produit concentré pour déboucher les canalisations



Le produit de nettoyage ne doit pas être irritant pour les yeux et la peau



Le produit de nettoyage ne doit pas être un concentré à base de chlore



Le produit de nettoyage ne doit pas être abrasif comme le sable ou une crème à récurer



Des informations supplémentaires d'entretien et de nettoyage du Geberit AquaClean 8000*plus* sont disponibles dans le chapitre « Entretien et nettoyage » du présent mode d'emploi.